

Wiegehubwagen KERN VHE



Ideales Einstiegsmodell in die Welt des mobilen Wiegens

Merkmale

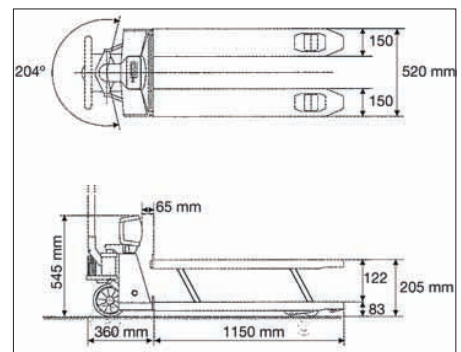
- Sehr wendig dank kompakter Bauweise und niedrigem Gewicht
- Besonders robust durch Verlegung der empfindlichen Komponenten aus der Lastgabel in den geschützten Gehäusebereich. Dadurch ebenfalls geeignet für schwere Anwendungen im Produktionsbereich und an Bord von Lastwagen
- Niedrige Bauhöhe der Lastgabel für einfaches Einfahren in niedrige Paletten
- **A** Anzeigegerät: IP65. Geschützt gegen Staub und Spritzwasser
- **B** Lastbereich: IP67. Schutz der Wägezellen gegen Staub und Wasser, sowie kurzzeitigen Einsatz im Nassbereich
- Schwenkbereich 204°, Vollgummi-Lenkräder auf Alufelgen
- Speziell konstruiert für allgemeine Kontrollwiegungen, z.B.: Plausibilitätskontrolle beim Wareneingang, Ermitteln von Speditionsgewichten, Vermeiden von Überladung, Sicherheitskontrolle

• Bedienung:

- 1 Lastgabel auf Referenzhöhe pumpen
 - 2 Einschalten und anschließend Trieren
 - 3 Lastgabel ablassen und Wägegut aufstellen
 - 4 Wiegen: Lastgabel auf Referenzhöhe pumpen
- **C** Transportposition
 - **D** Wiegeposition
 - Startbereit: Batterien inklusive (4x 1,5V AA). AUTO-OFF Funktion zur Batterieschonung. Betriebsdauer ca. 1 Jahr/ca. 3000 Wägungen. Ladestandsanzeige im Display

Technische Daten

- Anzeigegerät mit großem LCD-Display mit Ziffernhöhe 18 mm



STANDARD

CAL EXT
 IP 65
 IP 67
 BATT
 0.00
 TARE
 DMS

STANDARD

























1 DAY
 3 YEARS
 GUARANTY

OPTION

DKD
 +3 DAYS

Modell	Wägebereich	Ablesbarkeit	Nettogewicht ca.	Zulässiger Umgebungstemperaturbereich °C	Option	
					DKD Kalibrierschein	
KERN	[Max] kg	[d] kg	kg		DKD KERN	
VHE 2T5	2200	5	60	-10°C / 40°C	963-131	

KERN Piktogramme:

 Interne Justierautomatik (CAL): Einstellen der Genauigkeit durch internes motorgetriebenes Justiergewicht.	 Justierprogramm (CAL): Zum Einstellen der Genauigkeit. Externes Justiergewicht notwendig.	 Wägeeinheiten: Per Tastendruck umschaltbar z.B. auf nichtmetrische Einheiten. Weitere Details siehe Internet.
 Akku-Betrieb: Wiederaufladbares Set.	 Netzteil: In der Waage integriert. 230V/50Hz in D. Auf Bestellung auch in Standard GB oder USA lieferbar.	 Netzadapter: 230V/50Hz. Serienmäßig Standard D. Auf Bestellung auch in Standard GB oder USA lieferbar.
 Batterie-Betrieb: Der Batterietyp ist beim jeweiligen Gerät angegeben.	 Stückzählen: Referenzstückzahlen wählbar. Anzeigumschaltung von Stück auf Gewicht.	 Staub- und Spritzwasserschutz IPxx Die Schutzklasse ist im Piktogramm angegeben.
 Datenschnittstelle: Die Schnittstellenart ist im Piktogramm angegeben. Weitere Details siehe Lexikon.	 GLP/ISO-Protokollierung von Wägedaten mit Datum, Uhrzeit und Seriennummer. Nur mit KERN-Druckern.	 Tarieren: Rücksetzen der Anzeige auf „0“ bei belasteter Waage, z.B. Zu- oder Herauswiegen aus einem Behälter.
 Tierwägeprogramm: Erschütterungen werden zur Ermittlung eines stabilen Wägewerts ausgefiltert.	 Edelstahl: Die Waage ist gegen Korrosion geschützt.	 Gewährleistung: Die Gewährleistungsdauer ist im Piktogramm angegeben.
 Rezeptur: Getrennte Speicher für das Gewicht des Taragefäßes und der Rezeptur-Bestandteile (Netto-Total).	 Unterflurwägung: Möglichkeit der Lastaufnahme an der Waagen-Unterseite.	 Eichung: Eichung möglich. Die Dauer der Bereitstellung der Eichung ist im Piktogramm angegeben.
 Prozentbestimmung: Die Anzeige der Abweichung vom Referenzgewicht (100%) in % statt in Gramm.	 Wägen mit Toleranzbereich: (Checkweighing) Oberer und unterer Grenzwert programmierbar, z.B. beim Dosieren und Sortieren.	 DKD Kalibrierung: DKD-Kalibrierung möglich. Die Dauer der Bereitstellung der DKD-Kalibrierung ist im Piktogramm angegeben.
 Paketversand per Kurierdienst.	 Palettenversand per Spedition.	 [DMS] Details zu Wägeprinzipien siehe Lexikon.

KERN – Präzision ist unser Geschäft

Zur Sicherung der hohen Präzision Ihrer Waage bietet KERN Ihnen das für Ihre Waage passende Prüfgewicht-Paket an, bestehend aus Prüfgewicht, Etui und DKD-Kalibrierschein, als Nachweis der Richtigkeit. Die beste Voraussetzung für eine korrekte Waagenkalibrierung.

Im umfangreichen KERN-Prüfgewichteprogramm finden Sie Prüfgewichte in den internationalen OIML-Fehlergrenzenklassen E1, E2, F1, F2, M1, M2, M3 mit Gewichtswerten von 1 mg - 2000 kg.

Das KERN-Kalibrierlaboratorium für Prüfgewichte und elektronische Waagen ist seit 1994 DKD-akkreditiert und gehört heute zu den modernsten und bestausgestatteten DKD-Kalibrierlaboratorien für Prüfgewichte, Waagen und Kraftmessung in Europa.
(DKD = Deutscher Kalibrier-Dienst).

Dank des hohen Automatisierungsgrades kann KERN 24 Stunden am Tag, 7 Tage die Woche DKD-Kalibrierungen von Prüfgewichten, Waagen und Kraftmessgeräten durchführen.

Leistungsumfang KERN Kalibrierdienstleistung:

- DKD-Kalibrierung von Waagen mit einer Höchstlast bis zu 6 t
- DKD-Kalibrierung von Gewichtsstücken im Bereich von 1 mg - 500 kg,
- Datenbankgestütztes Prüfmittelmangement und Erinnerungsservice
- Kalibrierung von Kraftmessgeräten
- DKD-Kalibrierscheine in den Sprachen D, GB, F, I, E, NL, PL

Haben Sie noch Fragen zu Ihrer Wunschwaage, dem dazugehörigen Prüfgewicht oder der Kalibrierdienstleistung? Ihr KERN-Fachhändler hilft Ihnen jederzeit gerne weiter.

Ihr KERN Fachhändler:

WAAGEN .DE

Gerhard Heister
 Telefon +49 (0) 2235 95 21 54
 Fax +49 (0) 2235 95 21 55
 Funk +49 (0) 172 295 74 90
 eMail heister@waagen.de

Waagen & Wägesysteme

KERN – Professional measuring. Messtechnik und Prüfdienstleistung aus einer Hand.

